



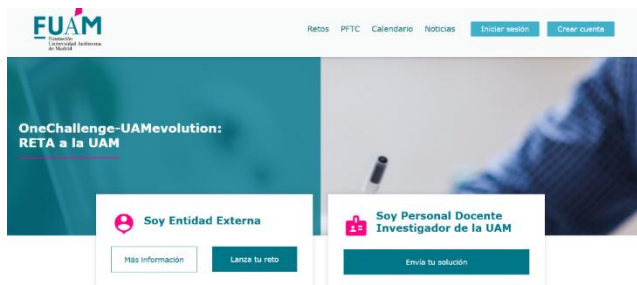
## Programa de Fomento de la Transferencia de Conocimiento

### Guía de usuario de cocrea.uam.es PFTC FUAM



## Indicaciones de registro y Flujo del PFTC de la Plataforma de Retos de Innovación. [cocrea.uam.es](http://cocrea.uam.es)

Si eres PDI de la UAM y quieres participar en el PFTC sólo tiene que registrarse en la plataforma de retos a través de [cocrea.uam.es](http://cocrea.uam.es)



### 1. Crear una cuenta o Iniciar sesión

Si ya tiene **cuenta de usuario** puede iniciar sesión directamente (por ejemplo, si ha participado en el Programa Fomento de la Transferencia del Conocimiento en la anterior edición o en algún reto a través de esta plataforma).

Para **registrarse**: Seleccione el **"tipo de usuario"**, en este caso **"PDI"** y regístrese con su **email de la UAM** (sólo si se registra con el correo electrónico de la UAM, será validado directamente).

**Acepte las condiciones generales y la política de privacidad.**

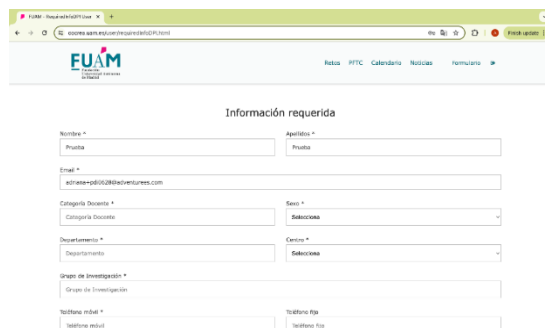
Revise su email para **validar la cuenta.**

Si se trata de un **usuario** con correo **@uam.es**, le llegará un correo electrónico de validación y **podrá validarse** por sí mismo.

Si se registra con un **email diferente**, póngase en contacto con el **CAITEC** a través de [@caitec](mailto:@caitec), indicando que es PDI de la UAM, departamento y facultad y con qué cuenta ha hecho el registro, y será validado.

## 2. Completar la información de Registro.

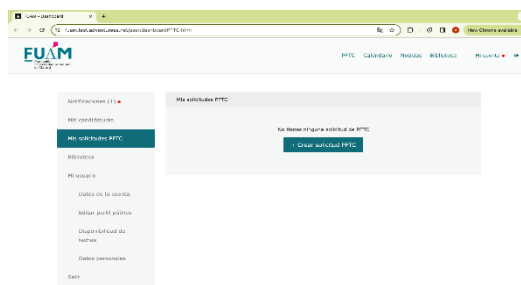
A través del enlace recibido por email podrá **rellenar la información requerida para registrarse como usuario.**



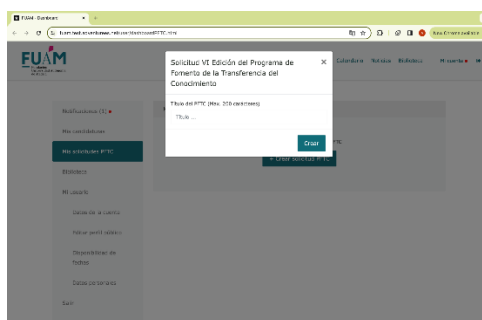
Una vez iniciada la cuenta podrá optar a **participar en los Retos de Innovación** (puede ver la guía de usuario en la biblioteca) o **participar en el Programa de Fomento de la Transferencia del Conocimiento (PFTC).**

## 3. Completar solicitud para participar en el PFTC.

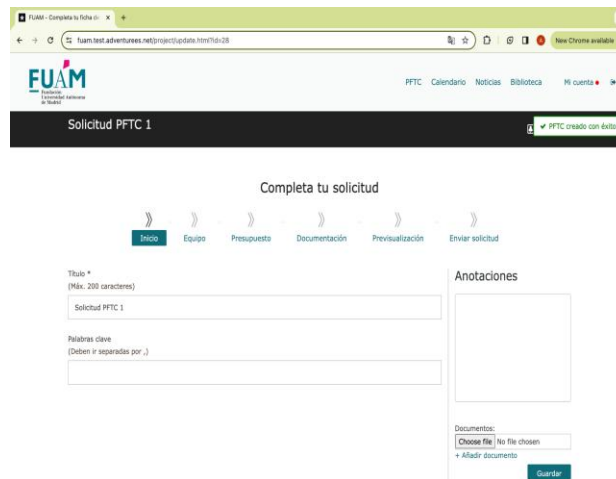
El usuario PDI registrado podrá acceder directamente con el [enlace](#) o iniciando sesión nuevamente en la plataforma en caso de haberla cerrado. En el apartado del programa seleccionar botón de "participar" y se **redirigirá automáticamente a Mis solicitudes PFTC, donde podrá crear una solicitud en el botón central.**



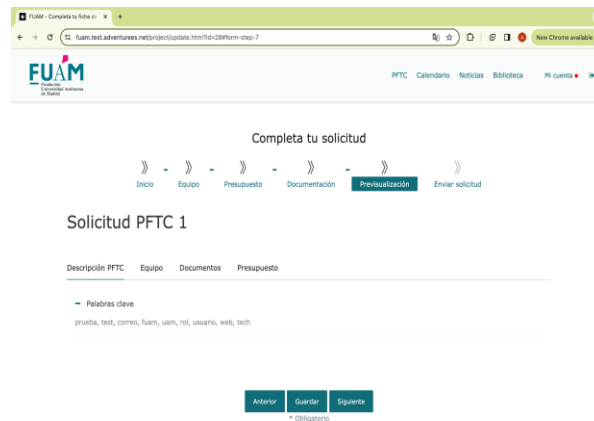
1. Debe iniciar la solicitud, dando un **nombre al proyecto**, posteriormente podrá modificar este título, si lo desea.



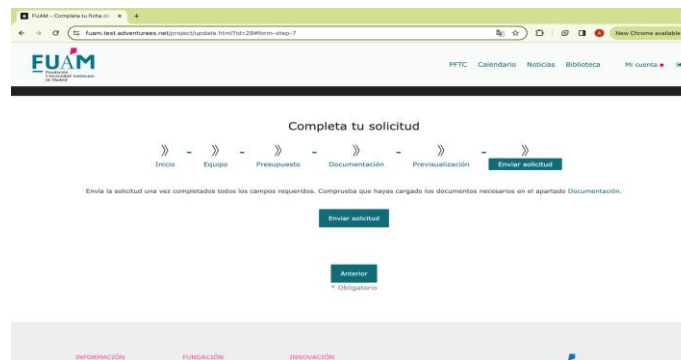
2. Podrá rellenar todos los campos, siguiendo los **pasos que marca el flujo**



3. El usuario podrá *previsualizar su solicitud antes de enviarla*, en el paso Previsualización.

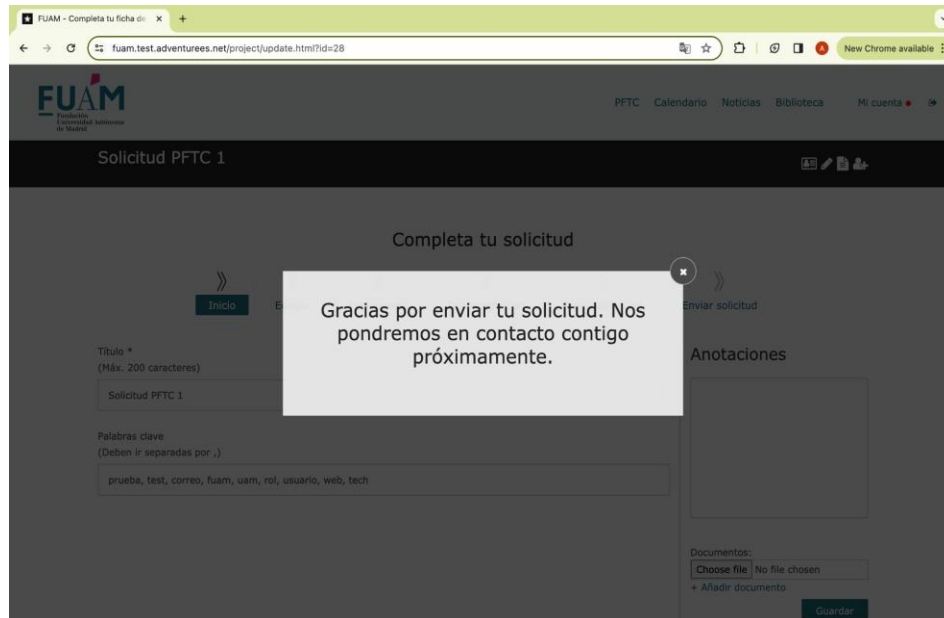


4. Podrá **enviar la solicitud en el último paso**.



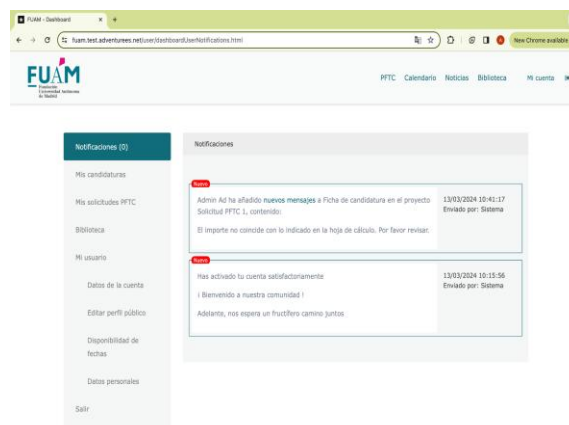
**Si algún campo obligatorio no está completo, saltará un mensaje para corregirlo**

**Si todos los campos obligatorios están completos, verá una notificación de solicitud enviada**

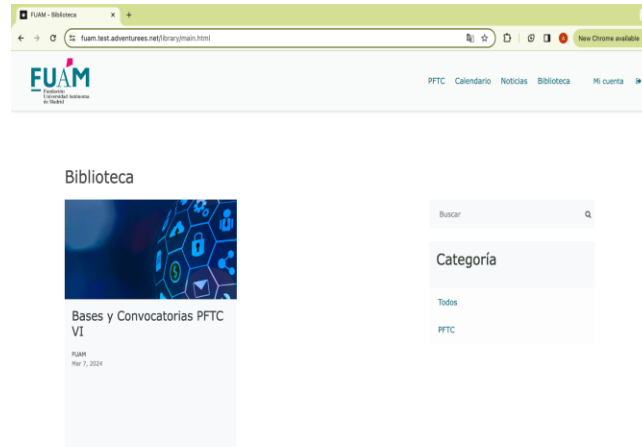


El administrador (personal del CAITEC) puede revisar la solicitud enviada y dejar comentarios o anotaciones para resolver dudas con el PDI.

El usuario PDI verá las anotaciones en su apartado Notificaciones dentro de su cuenta de usuario privada.



5. El usuario podrá consultar recursos, tutoriales, documentos en el apartado Biblioteca, donde además estarán disponibles las Bases del PFTC



6. Todos los usuarios podrán acceder a un listado de preguntas frecuentes, desde el apartado FAQs dentro de su cuenta privada.



Desde el espacio ["cocrea.uam.es"](https://cocrea.uam.es) podrá acceder a las últimas noticias o eventos de Innovación gestionados por la FUAM, así como participar cuando el plazo esté abierto en el Programa de Fomento de la Transferencia del Conocimiento o en Retos de Innovación.

Para aclaraciones o dudas puedes contactar con nosotros en [caitec@fuam.es](mailto:caitec@fuam.es)